


**МИНИСТЕРСТВО ПРОСВЕЩЕНИЯ РОССИЙСКОЙ ФЕДЕРАЦИИ**

**Министерство образования и науки Республики Бурятия**

**МБОУ «Харашибирская СОШ»**

**РАССМОТРЕНО**


ШМО учителей начальных классов

 / Усова Н.А.

Протокол № 1 от «30» августа 2024 г.

**СОГЛАСОВАНО**

Зам. директора по УВР


 / Дворцова О.С.

Протокол № 1 от «30» августа 2024 г.

**УТВЕРЖДЕНО**

Директор МБОУ

«Харашибирская СОШ»

 / Чулкова Л.В.

Приказ № 75 от «30» августа 2024 г.



**РАБОЧАЯ ПРОГРАММА**

**учебного предмета «Окружающий мир»**

для 1 класса начального общего образования

на 2024-2025 учебный год

**Составитель:** Иванова Алена Евгеньевна  
учитель начальных классов

2024 год

## **ПОЯСНИТЕЛЬНАЯ ЗАПИСКА**

Рабочая программа по учебному предмету «Окружающий мир» (предметная область «Обществознание и естествознание» («Окружающий мир»)) соответствует Федеральной рабочей программе по учебному предмету «Окружающий мир» и включает пояснительную записку, содержание обучения, планируемые результаты освоения программы и тематическое планирование.

Пояснительная записка отражает общие цели и задачи изучения окружающего мира, место в структуре учебного плана, а также подходы к отбору содержания и планируемым результатам.

### **ОБЩАЯ ХАРАКТЕРИСТИКА ПРЕДМЕТА**

Содержание обучения раскрывает содержательные линии для обязательного изучения окружающего мира в каждом классе на уровне начального общего образования.

Планируемые результаты программы по окружающему миру включают личностные, метапредметные результаты за период обучения, а также предметные достижения обучающегося за каждый год обучения на уровне начального общего образования.

Программа по окружающему миру на уровне начального общего образования составлена на основе требований ФГОС НОО и федеральной рабочей программы воспитания.

### **ЦЕЛИ ИЗУЧЕНИЯ ПРЕДМЕТА**

Изучение окружающего мира, интегрирующего знания о природе, предметном мире, обществе и взаимодействии людей в нём, соответствует потребностям и интересам обучающихся на уровне начального общего образования и направлено на достижение следующих целей:

- формирование целостного взгляда на мир, осознание места в нём человека на основе целостного взгляда на окружающий мир (природную и социальную среду обитания); освоение естественно-научных, обществоведческих, нравственно-этических понятий, представленных в содержании программы по окружающему миру;
- формирование ценности здоровья человека, его сохранения и укрепления, приверженности здоровому образу жизни;
- развитие умений и навыков применять полученные знания в реальной учебной и жизненной практике, связанной как с поисково-исследовательской деятельностью (наблюдения, опыты, трудовая

- деятельность), так и с творческим использованием приобретённых знаний в речевой, изобразительной, художественной деятельности;
- духовно-нравственное развитие и воспитание личности гражданина Российской Федерации, понимание своей принадлежности к Российскому государству, определённому этносу;
  - проявление уважения к истории, культуре, традициям народов Российской Федерации;
  - освоение обучающимися мирового культурного опыта по созданию общечеловеческих ценностей, законов и правил построения взаимоотношений в социуме;
  - обогащение духовного опыта обучающихся, развитие способности ребёнка к социализации на основе принятия гуманистических норм жизни, приобретение опыта эмоционально-положительного отношения к природе в соответствии с экологическими нормами поведения;
  - становление навыков повседневного проявления культуры общения, гуманного отношения к людям, уважительного отношения к их взглядам, мнению и индивидуальности.

Центральной идеей конструирования содержания и планируемых результатов обучения окружающему миру является раскрытие роли человека в природе и обществе, ознакомление с правилами поведения в среде обитания и освоение общечеловеческих ценностей взаимодействия в системах: «Человек и природа», «Человек и общество», «Человек и другие люди», «Человек и познание». Важнейшей составляющей всех указанных систем является содержание, усвоение которого гарантирует формирование у обучающихся навыков здорового и безопасного образа жизни на основе развивающейся способности предвидеть результаты своих поступков и оценки возникшей ситуации.

Отбор содержания программы по окружающему миру осуществлён на основе следующих ведущих идей:

- раскрытие роли человека в природе и обществе;
- освоение общечеловеческих ценностей взаимодействия в системах: «Человек и природа», «Человек и общество», «Человек и другие люди», «Человек и его самость», «Человек и познание».

## **МЕСТО УЧЕБНОГО ПРЕДМЕТА «ОКРУЖАЮЩИЙ МИР» В УЧЕБНОМ ПЛАНЕ**

Общее число часов, отведённых на изучение курса «Окружающий мир», составляет 270 часов (два часа в неделю в каждом классе): 1 класс – 66 часов, 2 класс – 68 часов, 3 класс – 68 часов, 4 класс – 68 часов.

## **ПЛАНИРУЕМЫЕ ОБРАЗОВАТЕЛЬНЫЕ РЕЗУЛЬТАТЫ**

Изучение предмета «Окружающий мир» на уровне начального общего образования направлено на достижение обучающимися личностных, метапредметных и предметных результатов освоения учебного предмета.

### **ЛИЧНОСТНЫЕ РЕЗУЛЬТАТЫ**

Личностные результаты изучения предмета «Окружающий мир» характеризуют готовность обучающихся руководствоваться традиционными российскими социокультурными и духовно-нравственными ценностями, принятыми в обществе правилами и нормами поведения и должны отражать приобретение первоначального опыта деятельности обучающихся, в части:

#### **Гражданско-патриотического воспитания:**

- становление ценностного отношения к своей Родине – России; понимание особой роли многонациональной России в современном мире;
- осознание своей этнокультурной и российской гражданской идентичности, принадлежности к российскому народу, к своей национальной общности;
- сопричастность к прошлому, настоящему и будущему своей страны и родного края;
- проявление интереса к истории и многонациональной культуре своей страны, уважения к своему и другим народам;
- первоначальные представления о человеке как члене общества, осознание прав и ответственности человека как члена общества.

#### **Духовно-нравственного воспитания:**

- проявление культуры общения, уважительного отношения к людям, их взглядам, признанию их индивидуальности;
- принятие существующих в обществе нравственно-этических норм поведения и правил межличностных отношений, которые строятся на проявлении гуманизма, сопереживания, уважения и доброжелательности;
- применение правил совместной деятельности, проявление способности договариваться, неприятие любых форм поведения, направленных на причинение физического и морального вреда другим людям.

#### **Эстетического воспитания:**

- понимание особой роли России в развитии общемировой художественной культуры, проявление уважительного отношения,

восприимчивости и интереса к разным видам искусства, традициям и творчеству своего и других народов;

- использование полученных знаний в продуктивной и преобразующей деятельности, в разных видах художественной деятельности.

#### **Физического воспитания, формирования культуры здоровья и эмоционального благополучия:**

- соблюдение правил организации здорового и безопасного (для себя и других людей) образа жизни; выполнение правил безопасного поведения в окружающей среде (в том числе информационной);
- приобретение опыта эмоционального отношения к среде обитания, бережное отношение к физическому и психическому здоровью.

#### **Трудового воспитания:**

- осознание ценности трудовой деятельности в жизни человека и общества, ответственное потребление и бережное отношение к результатам труда, навыки участия в различных видах трудовой деятельности, интерес к различным профессиям.

#### **Экологического воспитания:**

- осознание роли человека в природе и обществе, принятие экологических норм поведения, бережного отношения к природе, неприятие действий, приносящих ей вред.

#### **Ценности научного познания:**

- осознание ценности познания для развития человека, необходимости самообразования и саморазвития;
- проявление познавательного интереса, активности, инициативности, любознательности и самостоятельности в расширении своих знаний, в том числе с использованием различных информационных средств.

### **МЕТАПРЕДМЕТНЫЕ РЕЗУЛЬТАТЫ**

#### **Познавательные универсальные учебные действия:**

##### *1) Базовые логические действия:*

- понимать целостность окружающего мира (взаимосвязь природной и социальной среды обитания), проявлять способность ориентироваться в изменяющейся действительности;
- на основе наблюдений доступных объектов окружающего мира устанавливать связи и зависимости между объектами (часть – целое; причина – следствие; изменения во времени и в пространстве);
- сравнивать объекты окружающего мира, устанавливать основания для сравнения, устанавливать аналогии;
- объединять части объекта (объекты) по определённому признаку;

- определять существенный признак для классификации, классифицировать предложенные объекты;
- находить закономерности и противоречия в рассматриваемых фактах, данных и наблюдениях на основе предложенного алгоритма;
- выявлять недостаток информации для решения учебной (практической) задачи на основе предложенного алгоритма.

## 2) *Базовые исследовательские действия:*

- проводить (по предложенному и самостоятельно составленному плану или выдвинутому предположению) наблюдения, несложные опыты;
- проявлять интерес к экспериментам, проводимым под руководством учителя;
- определять разницу между реальным и желательным состоянием объекта (ситуации) на основе предложенных вопросов;
- формулировать с помощью учителя цель предстоящей работы, прогнозировать возможное развитие процессов, событий и последствия в аналогичных или сходных ситуациях;
- моделировать ситуации на основе изученного материала о связях в природе (живая и неживая природа, цепи питания; природные зоны), а также в социуме (лента времени; поведение и его последствия; коллективный труд и его результаты и др.);
- проводить по предложенному плану опыт, несложное исследование по установлению особенностей объекта изучения и связей между объектами (часть – целое, причина – следствие);
- формулировать выводы и подкреплять их доказательствами на основе результатов проведённого наблюдения (опыта, измерения, исследования).

## 3) *Работа с информацией:*

- использовать различные источники для поиска информации, выбирать источник получения информации с учётом учебной задачи;
- находить в предложенном источнике информацию, представленную в явном виде, согласно заданному алгоритму;
- распознавать достоверную и недостоверную информацию самостоятельно или на основе предложенного учителем способа её проверки;
- находить и использовать для решения учебных задач текстовую, графическую, аудиовизуальную информацию;
- читать и интерпретировать графически представленную информацию (схему, таблицу, иллюстрацию);

- соблюдать правила информационной безопасности в условиях контролируемого доступа в информационно-телекоммуникационную сеть Интернет (с помощью учителя);
- анализировать и создавать текстовую, видео, графическую, звуковую информацию в соответствии с учебной задачей;
- фиксировать полученные результаты в текстовой форме (отчёт, выступление, высказывание) и графическом виде (рисунок, схема, диаграмма).

### **Коммуникативные универсальные учебные действия:**

- в процессе диалогов задавать вопросы, высказывать суждения, оценивать выступления участников;
- признавать возможность существования разных точек зрения; корректно и аргументированно высказывать своё мнение; приводить доказательства своей правоты;
- соблюдать правила ведения диалога и дискуссии; проявлять уважительное отношение к собеседнику;
- использовать смысловое чтение для определения темы, главной мысли текста о природе, социальной жизни, взаимоотношениях и поступках людей;
- создавать устные и письменные тексты (описание, рассуждение, повествование);
- конструировать обобщения и выводы на основе полученных результатов наблюдений и опытной работы, подкреплять их доказательствами;
- находить ошибки и восстанавливать деформированный текст об изученных объектах и явлениях природы, событиях социальной жизни;
- готовить небольшие публичные выступления с возможной презентацией (текст, рисунки, фото, плакаты и др.) к тексту выступления.

### **Регулятивные универсальные учебные действия:**

#### *1) Самоорганизация:*

- планировать самостоятельно или с небольшой помощью учителя действия по решению учебной задачи;
- выстраивать последовательность выбранных действий и операций.

#### *2) Самоконтроль и самооценка:*

- осуществлять контроль процесса и результата своей деятельности;
- находить ошибки в своей работе и устанавливать их причины;

- корректировать свои действия при необходимости (с небольшой помощью учителя);
- предвидеть возможность возникновения трудностей и ошибок, предусматривать способы их предупреждения, в том числе в житейских ситуациях, опасных для здоровья и жизни.
- объективно оценивать результаты своей деятельности, соотносить свою оценку с оценкой учителя;
- оценивать целесообразность выбранных способов действия, при необходимости корректировать их.

#### **Совместная деятельность:**

- понимать значение коллективной деятельности для успешного решения учебной (практической) задачи; активно участвовать в формулировании краткосрочных и долгосрочных целей совместной деятельности (на основе изученного материала по окружающему миру);
- коллективно строить действия по достижению общей цели: распределять роли, договариваться, обсуждать процесс и результат совместной работы;
- проявлять готовность руководить, выполнять поручения, подчиняться;
- выполнять правила совместной деятельности: справедливо распределять и оценивать работу каждого участника; считаться с наличием разных мнений; не допускать конфликтов, при их возникновении мирно разрешать без участия взрослого;
- ответственно выполнять свою часть работы.

## **ПРЕДМЕТНЫЕ РЕЗУЛЬТАТЫ**

### **1 КЛАСС**

К концу обучения в **1 классе** обучающийся научится:

- называть себя и членов своей семьи по фамилии, имени, отчеству, профессии членов своей семьи, домашний адрес и адрес своей школы; проявлять уважение к семейным ценностям и традициям, соблюдать правила нравственного поведения в социуме и на природе;
- воспроизводить название своего населённого пункта, региона, страны;
- приводить примеры культурных объектов родного края, школьных традиций и праздников, традиций и ценностей своей семьи, профессий;



- различать объекты живой и неживой природы, объекты, созданные человеком, и природные материалы, части растений (корень, стебель, лист, цветок, плод, семя), группы животных (насекомые, рыбы, птицы, звери);
- описывать на основе опорных слов наиболее распространённые в родном крае дикорастущие и культурные растения, диких и домашних животных; сезонные явления в разные времена года; деревья, кустарники, травы; основные группы животных (насекомые, рыбы, птицы, звери); выделять их наиболее существенные признаки;
- применять правила ухода за комнатными растениями и домашними животными;
- проводить, соблюдая правила безопасного труда, несложные групповые и индивидуальные наблюдения (в том числе за сезонными изменениями в природе своей местности), измерения (в том числе вести счёт времени, измерять температуру воздуха) и опыты под руководством учителя;
- использовать для ответов на вопросы небольшие тексты о природе и обществе;
- оценивать ситуации, раскрывающие положительное и негативное отношение к природе; правила поведения в быту, в общественных местах;
- соблюдать правила безопасности на учебном месте школьника; во время наблюдений и опытов; безопасно пользоваться бытовыми электроприборами;
- соблюдать правила использования электронных средств, оснащённых экраном;
- соблюдать правила здорового питания и личной гигиены;
- соблюдать правила безопасного поведения пешехода;
- соблюдать правила безопасного поведения в природе;
- с помощью взрослых (учителя, родители) пользоваться электронным дневником и электронными ресурсами школы.

# СОДЕРЖАНИЕ УЧЕБНОГО ПРЕДМЕТА

## 1 КЛАСС

### *Человек и общество*

Школа. Школьные традиции и праздники. Адрес школы. Классный, школьный коллектив. Друзья, взаимоотношения между ними; ценность дружбы, согласия, взаимной помощи.

Совместная деятельность с одноклассниками – учёба, игры, отдых. Рабочее место школьника: удобное размещение учебных материалов и учебного оборудования; поза; освещение рабочего места. Правила безопасной работы на учебном месте.

Режим труда и отдыха.

Семья. Моя семья в прошлом и настоящем. Имена и фамилии членов семьи, их профессии. Взаимоотношения и взаимопомощь в семье. Совместный труд и отдых. Домашний адрес.

Россия – наша Родина. Москва – столица России. Символы России (герб, флаг, гимн). Народы России. Первоначальные сведения о родном крае. Название своего населённого пункта (города, села), региона. Культурные объекты родного края.

Ценность и красота рукотворного мира. Правила поведения в социуме.

### *Человек и природа*

Природа – среда обитания человека. Природа и предметы, созданные человеком. Природные материалы. Бережное отношение к предметам, вещам, уход за ними. Неживая и живая природа. Наблюдение за погодой своего края. Погода и термометр. Определение температуры воздуха (воды) по термометру.

Сезонные изменения в природе. Взаимосвязи между человеком и природой. Правила нравственного и безопасного поведения в природе.

Растительный мир. Растения ближайшего окружения (узнавание, называние, краткое описание). Лиственные и хвойные растения. Дикорастущие и культурные растения. Части растения (называние, краткая характеристика значения для жизни растения): корень, стебель, лист, цветок, плод, семя. Комнатные растения, правила содержания и ухода.

Мир животных. Разные группы животных (звери, насекомые, птицы, рыбы и др.). Домашние и дикие животные (различия в условиях жизни). Забота о домашних питомцах.

### *Правила безопасной жизнедеятельности*

Понимание необходимости соблюдения режима дня, правил здорового питания и личной гигиены. Правила использования электронных средств,

оснащенных экраном. Правила безопасности в быту: пользование бытовыми электроприборами, газовыми плитами.

Дорога от дома до школы. Правила безопасного поведения пешехода (дорожные знаки, дорожная разметка, дорожные сигналы).

Безопасность в информационно-телекоммуникационной сети Интернет (электронный дневник и электронные ресурсы школы) в условиях контролируемого доступа в информационно-телекоммуникационную сеть Интернет.

Изучение окружающего мира в 1 классе способствует освоению на пропедевтическом уровне ряда универсальных учебных действий: познавательных универсальных учебных действий, коммуникативных универсальных учебных действий, регулятивных универсальных учебных действий, совместной деятельности.

*Базовые логические действия* как часть познавательных универсальных учебных действий способствуют формированию умений:

- сравнивать происходящие в природе изменения, наблюдать зависимость изменений в живой природе от состояния неживой природы;
- приводить примеры представителей разных групп животных (звери, насекомые, рыбы, птицы), называть главную особенность представителей одной группы (в пределах изученного);
- приводить примеры лиственных и хвойных растений, сравнивать их, устанавливать различия во внешнем виде.

*Работа с информацией* как часть познавательных универсальных учебных действий способствует формированию умений:

- понимать, что информация может быть представлена в разной форме – текста, иллюстраций, видео, таблицы;
- соотносить иллюстрацию явления (объекта, предмета) с его названием.

*Коммуникативные универсальные учебные действия* способствуют формированию умений:

- в процессе учебного диалога слушать говорящего; отвечать на вопросы, дополнять ответы участников; уважительно относиться к разным мнениям;
- воспроизводить названия своего населенного пункта, название страны, её столицы; воспроизводить наизусть слова гимна России;
- соотносить предметы декоративно-прикладного искусства с принадлежностью народу РФ, описывать предмет по предложенному плану;

- описывать по предложенному плану время года, передавать в рассказе своё отношение к природным явлениям;
- сравнивать домашних и диких животных, объяснять, чем они различаются.

*Регулятивные универсальные учебные действия* способствуют формированию умений:

- сравнивать организацию своей жизни с установленными правилами здорового образа жизни (выполнение режима, двигательная активность, закаливание, безопасность использования бытовых электроприборов);
- оценивать выполнение правил безопасного поведения на дорогах и улицах другими детьми, выполнять самооценку;
- анализировать предложенные ситуации: устанавливать нарушения режима дня, организации учебной работы; нарушения правил дорожного движения, правил пользования электро- и газовыми приборами.

*Совместная деятельность* способствует формированию умений:

- соблюдать правила общения в совместной деятельности: договариваться, справедливо распределять работу, определять нарушение правил взаимоотношений, при участии учителя устранять возникающие конфликты.

# ТЕМАТИЧЕСКОЕ ПЛАНИРОВАНИЕ

## 1 КЛАСС

| № п/п   | Наименование разделов и тем программы                                      | Количество часов |                    | Электронные (цифровые) образовательные ресурсы                        |
|---|--|------------------|--------------------|---|
|   |  | Всего            | Контрольные работы |   |
| <b>Раздел 1. Человек и общество</b>                   |  |                  |                    |   |
| 1.1   | Школа. Школьная жизнь.   | 3                |                    | <a href="https://lib.myschool.edu.ru">https://lib.myschool.edu.ru</a> |
| 1.2   | Семья. Взаимоотношения и взаимопомощь в семье.                             | 2                |                    | <a href="https://lib.myschool.edu.ru">https://lib.myschool.edu.ru</a> |
| 1.3   | Россия - наша Родина.  | 11               |                    | <a href="https://lib.myschool.edu.ru">https://lib.myschool.edu.ru</a> |
| Итого по разделу                                      |  | 16               |                    |   |
| <b>Раздел 2. Человек и природа</b>                    |  |                  |                    |   |
| 2.1   | Природа - среда обитания человека. Взаимосвязи между человеком и природой. | 18               |                    | <a href="https://lib.myschool.edu.ru">https://lib.myschool.edu.ru</a> |
| 2.2   | Растительный мир. Растения ближайшего окружения.                           | 9                |                    | <a href="https://lib.myschool.edu.ru">https://lib.myschool.edu.ru</a> |
| 2.3   | Мир животных. Разные группы животных.                                      | 15               |                    | <a href="https://lib.myschool.edu.ru">https://lib.myschool.edu.ru</a> |
| Итого по разделу                                      |  | 42               |                    |   |
| <b>Раздел 3. Правила безопасной жизнедеятельности</b> |  |                  |                    |   |
| 3.1   | Режим дня школьника.   | 3                |                    | <a href="https://lib.myschool.edu.ru">https://lib.myschool.edu.ru</a> |
| 3.2   | Безопасность в быту, безопасность пешехода, безопасность в сети Интернет   | 5                |                    | <a href="https://lib.myschool.edu.ru">https://lib.myschool.edu.ru</a> |
| Итого по разделу                                      |  | 8                |                    |   |
| Резервное время                                       |  | 0                |                    |   |
| ОБЩЕЕ КОЛИЧЕСТВО ЧАСОВ ПО ПРОГРАММЕ                   |  | 66               | 0                  |   |

## ПОУРОЧНОЕ ПЛАНИРОВАНИЕ

### 1 КЛАСС

| № п/п | Тема урока  | Всего часов | Дата изучения | Электронные цифровые образовательные ресурсы                            |
|-------|---|-------------|---------------|---|
| 1.    | Мы – школьники. Адрес школы. Знакомство со школьными помещениями                            | 1           |               | <a href="https://lib.myschool.edu.ru/">https://lib.myschool.edu.ru/</a> |
| 2.    | Учебный класс. Рабочее место школьника.   | 1           |               | <a href="https://lib.myschool.edu.ru/">https://lib.myschool.edu.ru/</a> |
| 3.    | Наша Родина: от края и до края. Символы России  | 1           |               | <a href="https://lib.myschool.edu.ru/">https://lib.myschool.edu.ru/</a> |
| 4.    | Народы России. Народов дружная семья  | 1           |               | <a href="https://lib.myschool.edu.ru/">https://lib.myschool.edu.ru/</a> |
| 5.    | Столица России - Москва. Достопримечательности Москвы                                       | 1           |               | <a href="https://lib.myschool.edu.ru/">https://lib.myschool.edu.ru/</a> |
| 6.    | Родной край – малая Родина. Первоначальные сведения о родном крае: название                 | 1           |               | <a href="https://lib.myschool.edu.ru/">https://lib.myschool.edu.ru/</a> |
| 7.    | Путешествие по родному краю   | 1           |               | <a href="https://lib.myschool.edu.ru/">https://lib.myschool.edu.ru/</a> |
| 8.    | Культурные объекты родного края   | 1           |               | <a href="https://lib.myschool.edu.ru/">https://lib.myschool.edu.ru/</a> |
| 9.    | Декоративное творчество народов, которое воплотилось в одежде, предметах быта, игрушках     | 1           |               | <a href="https://lib.myschool.edu.ru/">https://lib.myschool.edu.ru/</a> |
| 10.   | Отражение в предметах декоративного искусства природных условий жизни и традиций народов РФ | 1           |               | <a href="https://lib.myschool.edu.ru/">https://lib.myschool.edu.ru/</a> |
| 11.   | Культура народов России. Фольклор народов России  | 1           |               | <a href="https://lib.myschool.edu.ru/">https://lib.myschool.edu.ru/</a> |
| 12.   | Культура народов России. Декоративное искусство народов России                              | 1           |               | <a href="https://lib.myschool.edu.ru/">https://lib.myschool.edu.ru/</a> |
| 13.   | Что такое окружающий мир. Что природа даёт человеку?  | 1           |               | <a href="https://lib.myschool.edu.ru/">https://lib.myschool.edu.ru/</a> |
| 14.   | Явления и объекты неживой природы   | 1           |               | <a href="https://lib.myschool.edu.ru/">https://lib.myschool.edu.ru/</a> |
| 15.   | Что у нас под ногами?   | 1           |               | <a href="https://lib.myschool.edu.ru/">https://lib.myschool.edu.ru/</a> |

|     |  |   |  |   |
|-----|--|---|--|---|
| 16. | Что мы знаем о растениях? Части растения. Название, краткая характеристика значения для жизни растения       | 1 |  | <a href="https://lib.myschool.edu.ru/">https://lib.myschool.edu.ru/</a> |
| 17. | Комнатные растения. Растения в твоём доме: краткое описание  | 1 |  | <a href="https://lib.myschool.edu.ru/">https://lib.myschool.edu.ru/</a> |
| 18. | Дикорастущие и культурные растения вокруг нас. Сходство и различия дикорастущих и культурных растений        | 1 |  | <a href="https://lib.myschool.edu.ru/">https://lib.myschool.edu.ru/</a> |
| 19. | Особенности лиственных растений: узнавание, краткое описание. Лиственные растения нашего края.               | 1 |  | <a href="https://lib.myschool.edu.ru/">https://lib.myschool.edu.ru/</a> |
| 20. | Особенности хвойных растений: узнавание, краткое описание. Хвойные растения нашего края                      | 1 |  | <a href="https://lib.myschool.edu.ru/">https://lib.myschool.edu.ru/</a> |
| 21. | Каких зверей мы знаем? Мир животных: звери (узнавание, называние, сравнение, краткое описание)               | 1 |  | <a href="https://lib.myschool.edu.ru/">https://lib.myschool.edu.ru/</a> |
| 22. | Мир животных: насекомые (узнавание, называние). Главная особенность этой группы животных                     | 1 |  | <a href="https://lib.myschool.edu.ru/">https://lib.myschool.edu.ru/</a> |
| 23. | Насекомые: сравнение, краткое описание внешнего вида   | 1 |  | <a href="https://lib.myschool.edu.ru/">https://lib.myschool.edu.ru/</a> |
| 24. | Мир животных: рыбы пресных и солёных водоёмов (сравнение, краткое описание)                                  | 1 |  | <a href="https://lib.myschool.edu.ru/">https://lib.myschool.edu.ru/</a> |
| 25. | Мир животных: птицы (узнавание, называние) Главная особенность этой группы животных                          | 1 |  | <a href="https://lib.myschool.edu.ru/">https://lib.myschool.edu.ru/</a> |
| 26. | Мир животных: земноводные (узнавание, называние, краткое описание). Главная особенность этой группы животных | 1 |  | <a href="https://lib.myschool.edu.ru/">https://lib.myschool.edu.ru</a>  |
| 27. | Земноводные: как они размножаются. Развитие лягушки от икры до икры: анализ схемы                            | 1 |  | <a href="https://lib.myschool.edu.ru/">https://lib.myschool.edu.ru</a>  |
| 28. | Мир животных: пресмыкающиеся (узнавание, называние, краткое описание). Главная особенность                   | 1 |  | <a href="https://lib.myschool.edu.ru/">https://lib.myschool.edu.ru</a>  |

|     |  |   |  |   |
|-----|--|---|--|---|
|     | этой группы животных   |   |  |   |
| 29. | Поговорим о пресмыкающихся, которые живут в жарких странах. Пресмыкающиеся жарких стран (узнавание, называние, краткое описание)                   | 1 |  | <a href="https://lib.myschool.edu.ru">https://lib.myschool.edu.ru</a> |
| 30. | Знакомься: электронные ресурсы школы   | 1 |  | <a href="https://lib.myschool.edu.ru">https://lib.myschool.edu.ru</a> |
| 31. | Бытовые электрические и газовые приборы: правила безопасного использования. Поведение в экстремальных ситуациях. Номера телефонов экстренных служб | 1 |  | <a href="https://lib.myschool.edu.ru">https://lib.myschool.edu.ru</a> |
| 32. | На что похожа наша планета? Проектные задания: «Моя малая родина»  | 1 |  | <a href="https://lib.myschool.edu.ru">https://lib.myschool.edu.ru</a> |
| 33. | Семья – коллектив. Права и обязанности членов семьи  | 1 |  | <a href="https://lib.myschool.edu.ru">https://lib.myschool.edu.ru</a> |
| 34. | Откуда в наш дом приходит вода и куда она уходит?  | 1 |  | <a href="https://lib.myschool.edu.ru">https://lib.myschool.edu.ru</a> |
| 35. | Откуда в наш дом приходит электричество?   | 1 |  | <a href="https://lib.myschool.edu.ru">https://lib.myschool.edu.ru</a> |
| 36. | Куда текут реки?   | 1 |  | <a href="https://lib.myschool.edu.ru">https://lib.myschool.edu.ru</a> |
| 37. | Наблюдаем за погодой. Анализ результатов наблюдений  | 1 |  |   |
| 38. | Что такое термометр. Измерение температуры воздуха и воды как способы определения состояния погоды   | 1 |  | <a href="https://lib.myschool.edu.ru">https://lib.myschool.edu.ru</a> |
| 39. | Откуда берутся снег и лёд?   | 1 |  | <a href="https://lib.myschool.edu.ru">https://lib.myschool.edu.ru</a> |
| 40. | Откуда в снежках грязь?  | 1 |  | <a href="https://lib.myschool.edu.ru">https://lib.myschool.edu.ru</a> |
| 41. | Как живут растения?  | 1 |  | <a href="https://lib.myschool.edu.ru">https://lib.myschool.edu.ru</a> |
| 42. | Домашние и дикие животные. Различия в условиях жизни   | 1 |  | <a href="https://lib.myschool.edu.ru">https://lib.myschool.edu.ru</a> |
| 43. | Где обитают птицы, чем они питаются. Птицы:  | 1 |  | <a href="https://lib.myschool.edu.ru">https://lib.myschool.edu.ru</a> |



|     |  |   |  |   |
|-----|--|---|--|---|
|     | сравнение места обитания, способа питания  |   |  |   |
| 44. | Откуда берётся и куда девается мусор?  | 1 |  | <a href="https://lib.myschool.edu.ru">https://lib.myschool.edu.ru</a> |
| 45. | Семейные поколения. Моя семья в прошлом и настоящем  | 1 |  | <a href="https://lib.myschool.edu.ru">https://lib.myschool.edu.ru</a> |
| 46. | Классный коллектив. Мои друзья – одноклассники. Правила совместной деятельности                              | 1 |  | <a href="https://lib.myschool.edu.ru">https://lib.myschool.edu.ru</a> |
| 47. | Когда придёт суббота?  | 1 |  | <a href="https://lib.myschool.edu.ru">https://lib.myschool.edu.ru</a> |
| 48. | Времена года: наблюдения за особенностью погоды, жизнью растительного и животного мира. Когда наступит лето? | 1 |  | <a href="https://lib.myschool.edu.ru">https://lib.myschool.edu.ru</a> |
| 49. | Где живут белые медведи?   | 1 |  | <a href="https://lib.myschool.edu.ru">https://lib.myschool.edu.ru</a> |
| 50. | Где живут слоны?   | 1 |  | <a href="https://lib.myschool.edu.ru">https://lib.myschool.edu.ru</a> |
| 51. | Когда появилась одежда?  | 1 |  | <a href="https://lib.myschool.edu.ru">https://lib.myschool.edu.ru</a> |
| 52. | Когда изобрели велосипед?  | 1 |  | <a href="https://lib.myschool.edu.ru">https://lib.myschool.edu.ru</a> |
| 53. | Почему Солнце светит днём, а звёзды — ночью?   | 1 |  | <a href="https://lib.myschool.edu.ru">https://lib.myschool.edu.ru</a> |
| 54. | Почему Луна бывает разной?   | 1 |  | <a href="https://lib.myschool.edu.ru">https://lib.myschool.edu.ru</a> |
| 55. | Почему идёт дождь и дует ветер?  | 1 |  | <a href="https://lib.myschool.edu.ru">https://lib.myschool.edu.ru</a> |
| 56. | Почему звенит звонок?  | 1 |  | <a href="https://lib.myschool.edu.ru">https://lib.myschool.edu.ru</a> |
| 57. | Почему радуга разноцветная?  | 1 |  | <a href="https://lib.myschool.edu.ru">https://lib.myschool.edu.ru</a> |
| 58. | Кто заботится о домашних животных Профессии людей, которые заботятся о животных                              | 1 |  | <a href="https://lib.myschool.edu.ru">https://lib.myschool.edu.ru</a> |
| 59. | Прогулки на природе. Правила поведения   | 1 |  | <a href="https://lib.myschool.edu.ru">https://lib.myschool.edu.ru</a> |
| 60. | Зачем нужно соблюдать правила безопасного поведения в природе?   | 1 |  | <a href="https://lib.myschool.edu.ru">https://lib.myschool.edu.ru</a> |
| 61. | Режим дня первоклассника. Правильное сочетание труда и отдыха в режиме первоклассника                        | 1 |  | <a href="https://lib.myschool.edu.ru">https://lib.myschool.edu.ru</a> |

|                                     |  |    |  |   |
|-------------------------------------|--|----|--|---|
| 62.                                 | Правила здорового питания. Состав пищи, обеспечивающий рост и развитие ребенка 6-7 лет.<br>Правила поведения за столом | 1  |  | <a href="https://lib.myschool.edu.ru">https://lib.myschool.edu.ru</a> |
| 63.                                 | Предметы личной гигиены. Закаливание организма солнцем, воздухом, водой. Условия и правила закаливания                 | 1  |  | <a href="https://lib.myschool.edu.ru">https://lib.myschool.edu.ru</a> |
| 64.                                 | Зачем нужны автомобили, поезда?<br>Почему в автомобиле и поезде нужно соблюдать правила безопасности?                  | 1  |  | <a href="https://lib.myschool.edu.ru">https://lib.myschool.edu.ru</a> |
| 65.                                 | Зачем строят корабли, самолеты?<br>Почему на корабле и в самолёте нужно соблюдать правила безопасности?                | 1  |  | <a href="https://lib.myschool.edu.ru">https://lib.myschool.edu.ru</a> |
| 66.                                 | Ты – пешеход! Знаки дорожного движения.  | 1  |  | <a href="https://lib.myschool.edu.ru">https://lib.myschool.edu.ru</a> |
| ОБЩЕЕ КОЛИЧЕСТВО ЧАСОВ ПО ПРОГРАММЕ |  | 66 |  |   |

## **УЧЕБНО-МЕТОДИЧЕСКОЕ ОБЕСПЕЧЕНИЕ ОБРАЗОВАТЕЛЬНОГО ПРОЦЕССА**

### **ОБЯЗАТЕЛЬНЫЕ УЧЕБНЫЕ МАТЕРИАЛЫ ДЛЯ УЧЕНИКА**

- Окружающий мир (в 2 частях), 1 класс/ Плешаков А.А.,  
Акционерное общество «Издательство «Просвещение»

### **МЕТОДИЧЕСКИЕ МАТЕРИАЛЫ ДЛЯ УЧИТЕЛЯ**

- Окружающий мир : 1-й класс : методические рекоменда-ции :  
учебное пособие / Л. Л. Тимофеева, И. В. Бутримова. — 4-е изд.,  
перераб. — Москва : Просвещение.

### **ЦИФРОВЫЕ ОБРАЗОВАТЕЛЬНЫЕ РЕСУРСЫ И РЕСУРСЫ СЕТИ ИНТЕРНЕТ**

<https://lib.myschool.edu.ru>

Библиотека ЦОК

<https://m.edsoo.ru/7f412850>

Открытый урок

<https://urok.1sept.ru/>

Инфоурок

<https://infourok.ru/>

Открытая сеть работников образования

<https://nsportal.ru/>